

# Latitude 13 7000 Series

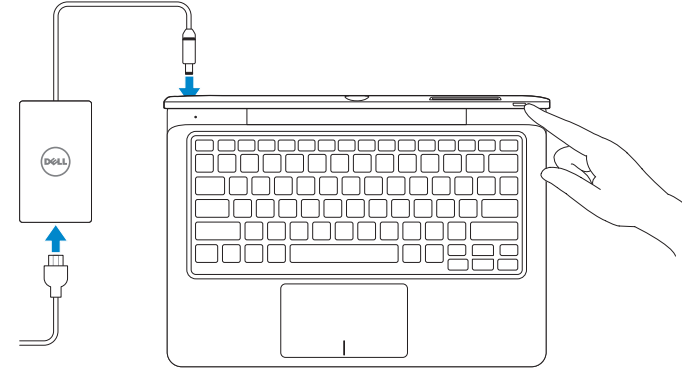
## Quick Start Guide

Panduan Pengaktifan Cepat  
Guía de inicio rápido  
Hướng Dẫn Bắt Đầu Nhanh  
دليل البدء السريع



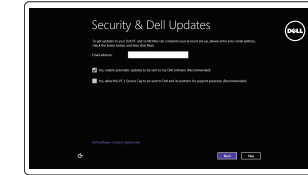
### 1 Connect the power adapter and turn on your computer

Hubungkan adaptor daya dan hidupkan komputer Anda  
Conecte el adaptador de alimentación y encienda el equipo  
Kết nối bộ chuyển đổi nguồn và mở máy tính của bạn  
قم بتوصيل مهبط التيار وتشغيل الكمبيوتر



### 2 Finish Windows setup

Tuntaskan penataan Windows | Finalizar configuración de Windows  
Hoàn tất cài đặt Windows | Windows إعداد إنهاء

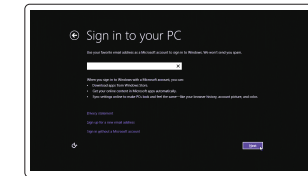


**Enable security and updates**  
Aktifkan keamanan dan pembaruan  
Activar seguridad y actualizaciones  
Bật tính năng bảo mật và cập nhật  
تمكين الأمان والتحديثات



**Connect to your network**  
Terhubung ke jaringan Anda  
Conectar a la red  
Kết nối vào mạng của bạn  
قم بالاتصال بالشبكة

- NOTE: If you are connecting to a secured wireless network, enter the password for the wireless network access when prompted.**
- CATATAN:** Jika Anda menghubungkan ke jaringan nirkabel aman, masukkan kata sandi untuk akses jaringan nirkabel tersebut saat diminta.
- NOTA:** Si está conectado a una red inalámbrica con seguridad, escriba la contraseña de acceso de la red inalámbrica cuando se le indique.
- LƯU Ý:** Nếu bạn đang kết nối với một mạng không dây bảo mật, hãy nhập mật khẩu để truy cập mạng không dây khi được nhắc.
- ملاحظة:** إذا كنت تقوم بالتوصيل بشبكة لاسلكية مؤمنة، فأدخل كلمة المرور للوصول إلى الشبكة اللاسلكية عندما يطلب منك ذلك.



**Sign in to your Microsoft account or create a local account**  
Masuk ke dalam akun Microsoft Anda atau buat akun lokal  
Ingrese a su cuenta de Microsoft o cree una cuenta local  
Đăng nhập vào tài khoản Microsoft của bạn và tạo tài khoản trên máy tính  
تسجيل الدخول إلى حساب Microsoft أو إنشاء حساب محلي

### Locate your Dell apps

Cari Lokasi aplikasi Dell Anda | Localice sus aplicaciones Dell  
Xác định vị trí các ứng dụng Dell của bạn | تحديد موقع تطبيقات Dell الخاصة بك



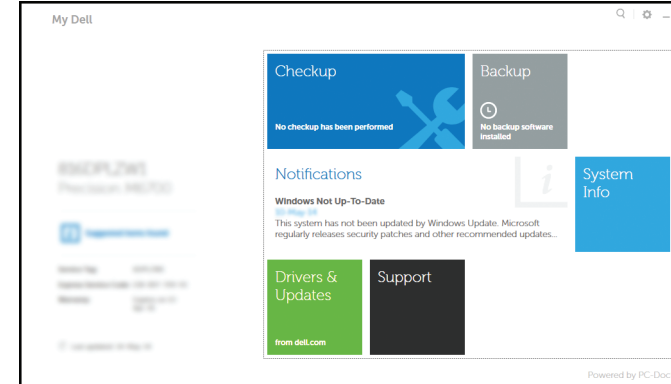
**Register My Device**  
Daftarkan Perangkat Saya | Registrar mi dispositivo  
Đăng ký thiết bị của tôi | تسجيل الجهاز الخاص بي



**Dell Backup and Recovery**  
Dell Backup and Recovery  
Copia de seguridad y recuperación de Dell  
Sao lưu và Phục hồi Dell  
Dell Backup and Recovery



**My Dell**  
Dell Saya | Mi Dell  
Dell của tôi | جهاز Dell الخاص بي

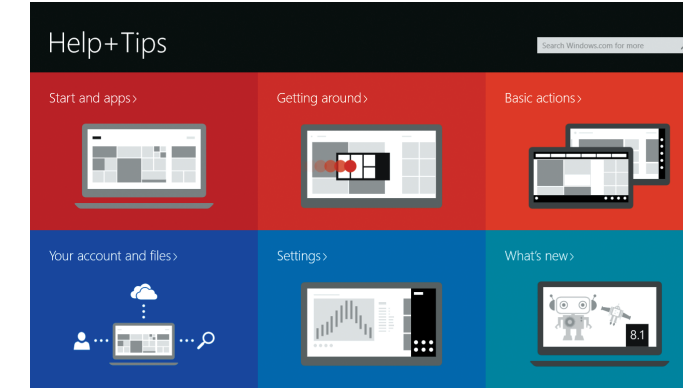


### Learn how to use Windows

Pelajari cara menggunakan Windows | Cómo usar Windows  
Tìm hiểu cách sử dụng Windows | تعلم كيفية استخدام Windows

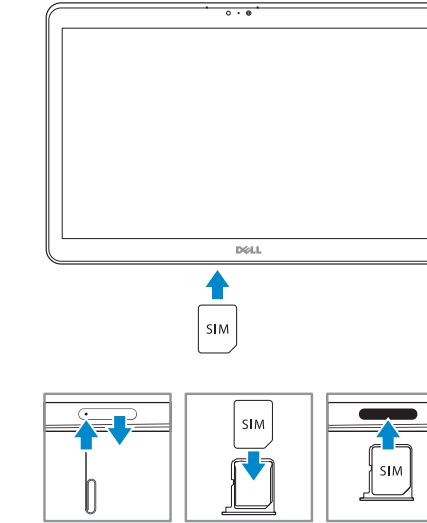


**Help and Tips**  
Bantuan dan Tips | Ayuda y sugerencias  
Trợ giúp và Mẹo | التعليمات والتلميحات



### Insert micro-SIM card (on LTE/HSPA+ models only)

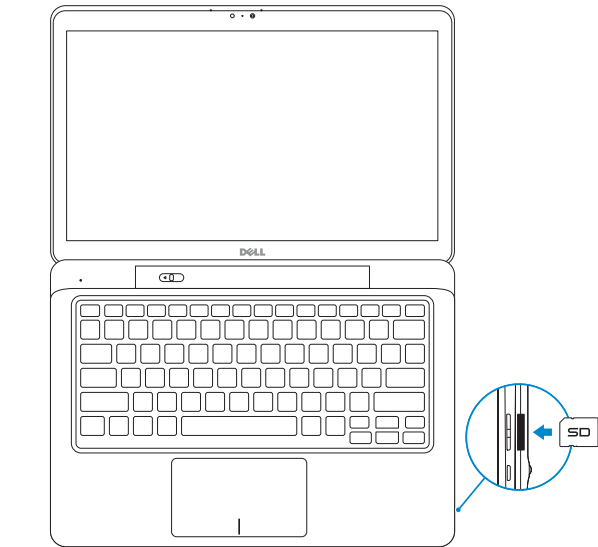
Sisipkan kartu SIM mikro (pada model LTE/HSPA+ saja)  
Inserte la tarjeta micro-SIM (solamente en los modelos LTE/HSPA+)  
Lắp thẻ micro-SIM (chỉ các model LTE/HSPA+)  
أدخل بطاقة micro-SIM (في موديلات LTE/HSPA+ فقط)



- NOTE:** Undock the computer to access the SIM card slot.
- CATATAN:** Cabt komputer dari dock-nya untuk mengakses slot kartu SIM.
- NOTA:** Para acceder a la ranura de la tarjeta SIM desacople el equipo.
- LƯU Ý:** Gỡ máy tính ra khỏi đế để tiếp cận khe cắm thẻ SIM.
- ملاحظة:** قم بإلغاء إرساء الكمبيوتر من أجل الوصول إلى فتحة بطاقة SIM.

### Insert optional SD memory card (sold separately)

Sisipkan kartu memori SD opsional (dijual terpisah)  
Inserte la tarjeta de memoria SD opcional (se vende por separado)  
Lắp thẻ nhớ SD tùy chọn (được bán riêng)  
أدخل بطاقة ذاكرة SD الاختيارية (تباع بشكل منفصل)



## Product support and manuals

Manual dan dukungan produk  
Soporte del producto y manuales  
Hỗ trợ sản phẩm và sách hướng dẫn  
دعم المنتج والدلائل

## Contact Dell

Hubungi Dell | Póngase en contacto con Dell  
Liên hệ Dell | Dell به الاتصال

## Regulatory and safety

Regulasi dan keselamatan | Normativa y seguridad  
Quy định và an toàn | ممارسات الأمان والممارسات التنظيمية

## Regulatory model

Model Regulatori | Modelo normativo  
Model quy định | الموديل التنظيمي

## Regulatory type

Jenis regulatori | Tipo normativo  
Loại quy định | النوع التنظيمي

## Computer model

Model komputer | Modelo de equipo  
Model máy tính | موديل الكمبيوتر

[dell.com/support](http://dell.com/support)

[dell.com/support/manuals](http://dell.com/support/manuals)

[dell.com/contactdell](http://dell.com/contactdell)

[dell.com/regulatory\\_compliance](http://dell.com/regulatory_compliance)

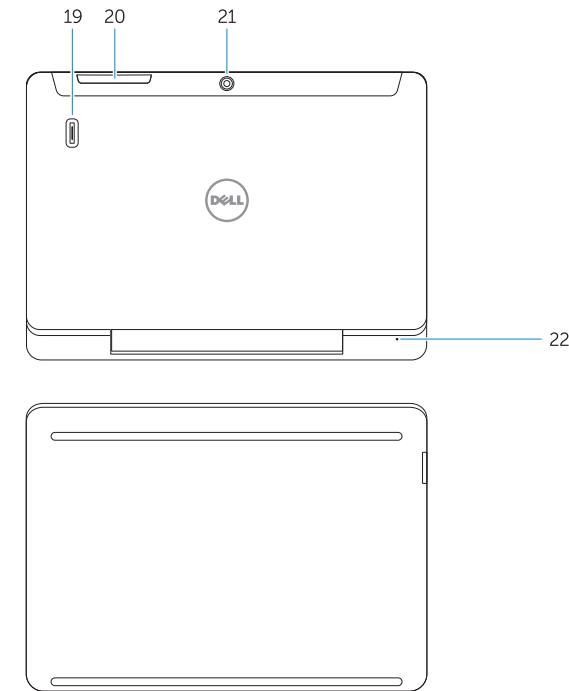
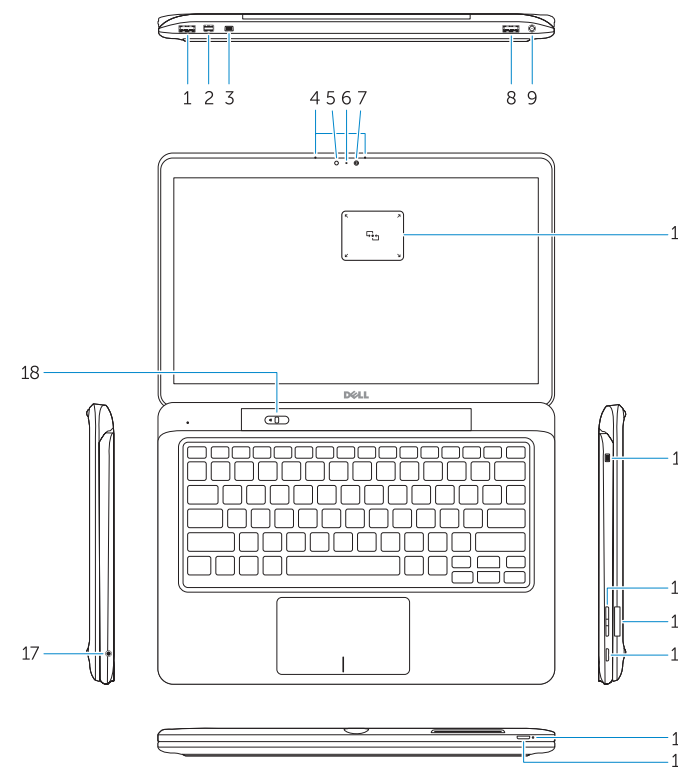
P58G

P58G001

Latitude 7350

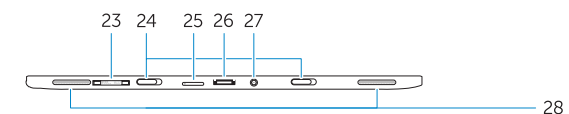
## Features

Fitur | Funciones | Tính năng | الميزات



## Undocked base view

Tampilan dasar tanpa dock | Vista de la base sin acoplar  
عرض القاعدة بدون إرساء | Xem từ trên khi tháo khỏi đế



1. USB 3.0 connector
2. Mini-DisplayPort connector
3. Noble security-cable slot
4. Microphones
5. Ambient-light sensor
6. Camera-status light
7. Camera
8. USB 3.0 connector with PowerShare
9. Power connector
10. Near Field Communication (NFC) reader (optional)
11. Noble security-cable slot
12. Volume button
13. Full-sized SD memory card reader
14. Windows button
15. Power-status light
16. Power button

1. Konektor USB 3.0
2. Konektor Mini-DisplayPort
3. Slot kabel pengaman komputer
4. Mikrofon
5. Sensor cahaya lingkungan
6. Lampu status kamera
7. Kamera
8. Konektor USB 3.0 dengan PowerShare
9. Konektor daya
10. Pembaca Komunikasi Medan Dekat (NFC) (opsional)
11. Slot kabel pengaman komputer
12. Tombol volume
13. Pembaca kartu memori SD berukuran penuh
14. Tombol Windows
15. Lampu status daya

17. Headset connector
18. Undock slider
19. Fingerprint reader (optional)
20. Security-card reader (optional)
21. Rear camera (optional)
22. Power-status light
23. Service-tag label
24. Dock guide slots
25. Micro-SIM reader (LTE/HSPA+ models only)
26. Dock connector
27. Power connector
28. Speakers

16. Tombol daya
17. Konektor headset
18. Slider melepas dock
19. Pembaca Sidik Jari (opsional)
20. Pembaca kartu keamanan (opsional)
21. Kamera belakang (opsional)
22. Lampu status daya
23. Label tag servis
24. Slot pemandu dock
25. Pembaca SIM-Mikro (model LTE/HSPA+ saja)
26. Konektor dock
27. Konektor daya
28. Speaker

1. Conector USB 3.0
2. Conector mini-DisplayPort
3. Ranura firme para cable de seguridad
4. Micrófonos
5. Sensor de luz ambiental
6. Indicador luminoso de estado de la cámara
7. Cámara
8. Conector USB 3.0 con PowerShare
9. Conector de alimentación
10. Lector Near Field Communication (NFC) (opcional)
11. Ranura firme para cable de seguridad
12. Botón de volumen
13. Lector de tarjetas de memoria SD de tamaño completo
14. Botón de Windows

1. Đầu nối USB 3.0
2. Đầu nối Mini-DisplayPort
3. Khe cáp bảo vệ Noble
4. Micrô
5. Cảm biến ánh sáng xung quanh
6. Đèn trạng thái camera
7. Camera
8. Đầu nối USB 3.0 với tính năng PowerShare
9. Đầu nối nguồn
10. Đầu đọc Giao tiếp cận trường (NFC) (tùy chọn)
11. Khe cáp bảo vệ Noble
12. Nút âm lượng
13. Khe đọc thẻ nhớ SD kích cỡ chuẩn
14. Nút Windows
15. Đèn trạng thái nguồn
16. Nút nguồn

15. Indicador luminoso de estado de alimentación
16. Botón de encendido
17. Conector para auricular
18. Botón deslizante de desacoplamiento
19. Lector de huellas dactilares (opcional)
20. Lector de tarjeta de seguridad (opcional)
21. Cámara posterior (opcional)
22. Indicador luminoso de estado de alimentación
23. Pegatina de la etiqueta de seguridad
24. Ranuras guía de acoplamiento
25. Lector de micro-SIM (solamente modelos LTE/HSPA+)
26. Conector de acoplamiento
27. Conector de alimentación
28. Altavoces

18. منزلق إلغاء الإرساء
19. قارئ بصمة الإصبع (اختياري)
20. قارئ بطاقة الأمان (اختياري)
21. الكاميرا الخلفية (اختياري)
22. مصباح حالة الطاقة
23. ملصق علامة الخدمة
24. فتحات توجيه الإرساء
25. قارئ بطاقات Micro-SIM (موديلات LTE/HSPA+ فقط)
26. موصل الإرساء
27. موصل التيتار
28. مكبرات الصوت

1. موصل USB 3.0
2. موصل Mini-DisplayPort
3. فتحة كابل أمان Noble
4. الميكروفونات
5. مستشعر الضوء المحيط
6. مصباح حالة الكاميرا
7. الكاميرا
8. موصل USB 3.0 المزود بـ PowerShare
9. موصل التيتار
10. قارئ الاتصال قريب المدى (NFC) (اختياري)
11. فتحة كابل أمان Noble
12. زر مستوى الصوت
13. قارئ بطاقات ذاكرة SD كاملة الحجم
14. زر Windows
15. مصباح حالة الطاقة
16. زر التيتار
17. موصل سماعة الرأس

## Undock

Lepaskan dock | Desacoplar  
Gỡ đế | إلغاء الإرساء

